

驾驶员侧带记忆功能的座椅调节装置

⇒ 副驾驶员侧电动座椅调节装置

自 2007 年 04 月起

说明：

相关信息：

◆ 继电器位置分配和保险丝位置分配

◆ 多芯插头连接

◆ 控制单元和继电器

◆ 接地连接

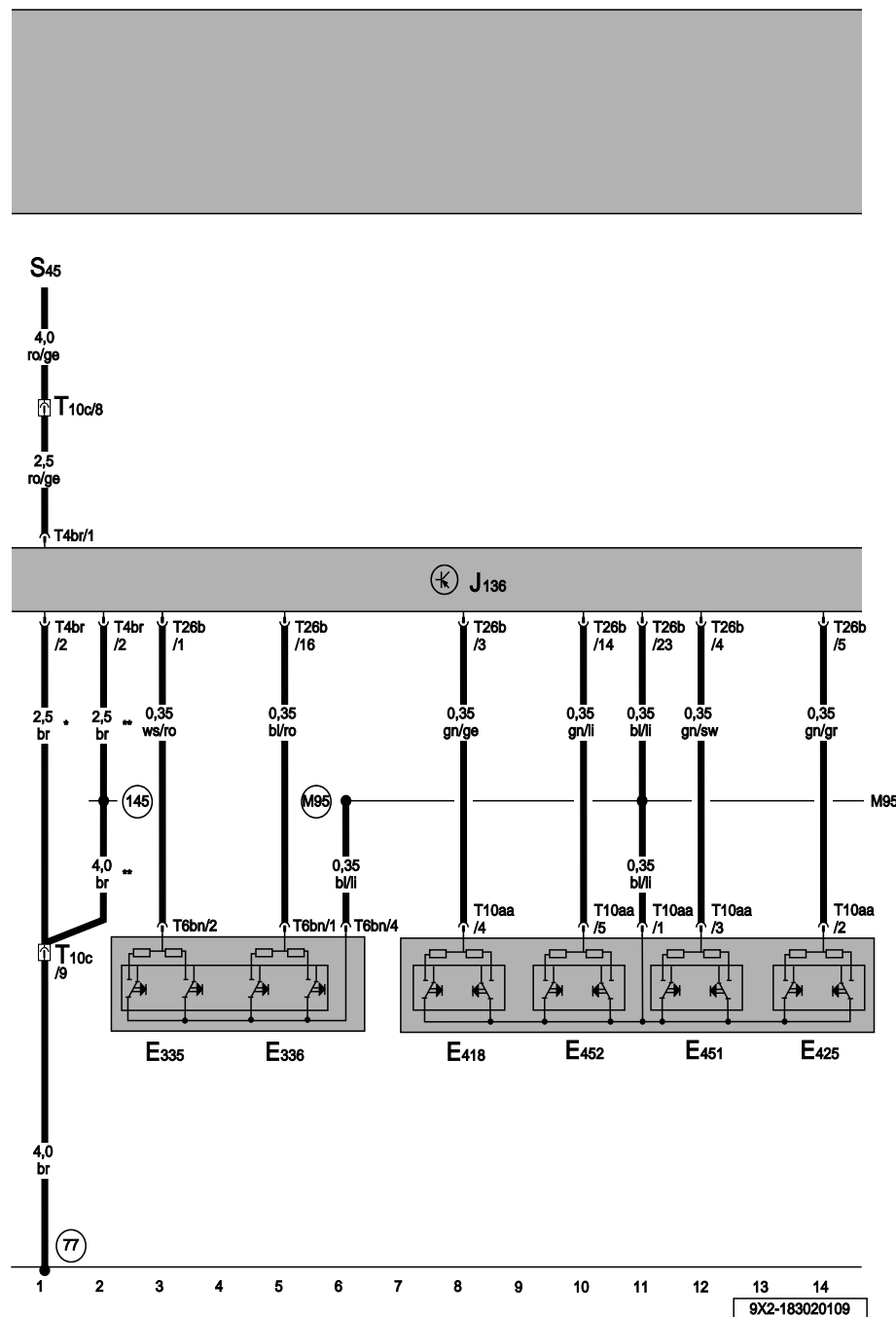
⇒ 安装位置一览！

相关信息：

◆ 故障查询程序

⇒ 引导型故障查询

带记忆功能的座椅调节装置和转向柱调节装置的控制单元，
驾驶员座椅记忆功能的操作单元



- E335 座椅腰部支撑高度调节装置按键
- E336 腰部支撑装置纵向调节装置按键
- E418 座椅纵向调节装置按键
- E425 座椅靠背调节装置按键
- E451 前部座椅高度调节装置按键
- E452 后部座椅高度调节装置按键
- J136 带记忆功能的座椅调节装置和转向柱调节装置控制单元
- S45 驾驶员座椅调节装置热敏保险丝 2
- T4br 4 芯黑色插头连接
- T6bn 6 芯蓝色插头连接
- T10c 10 芯黑色插头连接，驾驶员侧接柱，在座椅下
- T10aa 10 芯插头连接
- T26b 26 芯白色插头连接

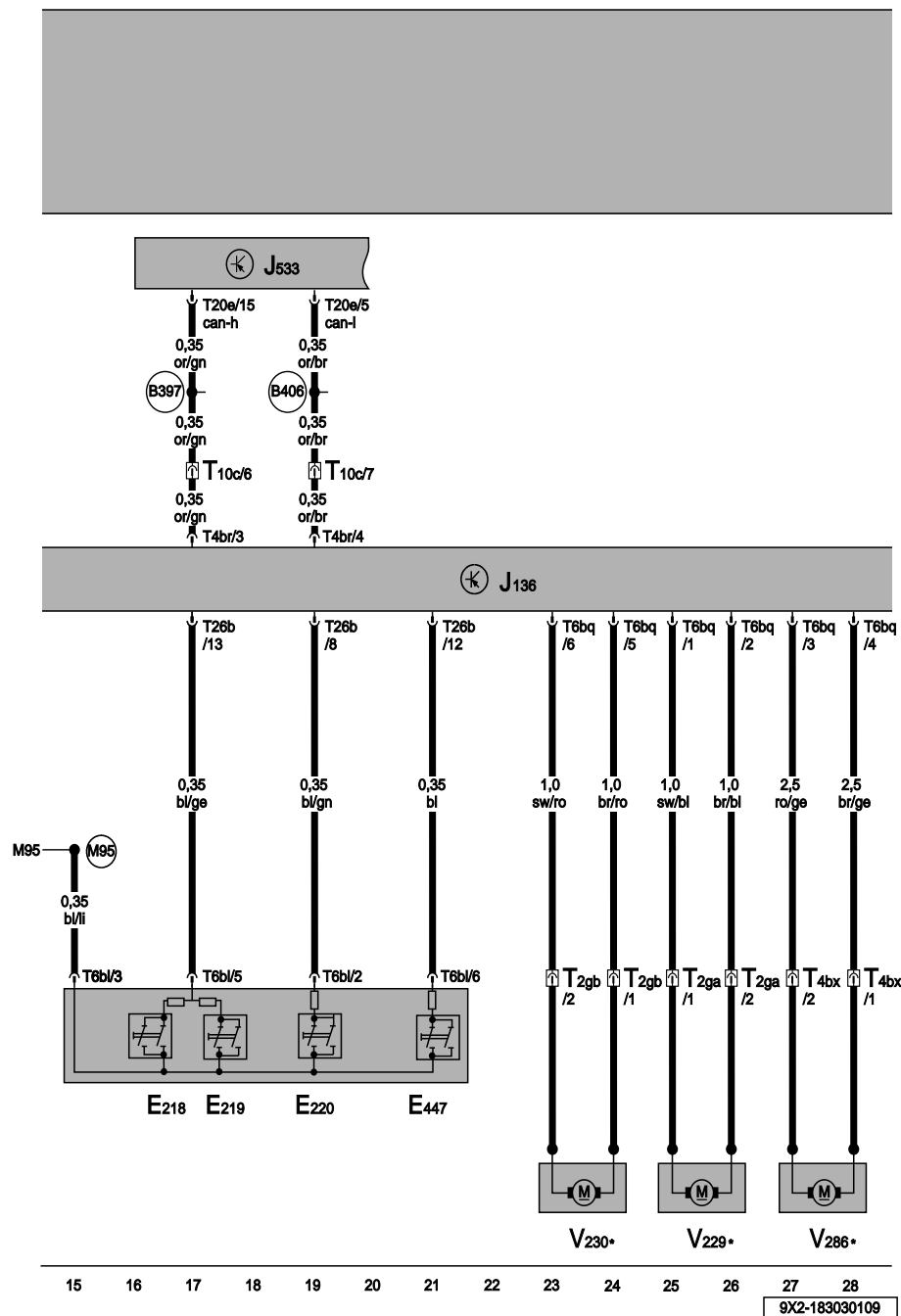
- 77 接地点，在左侧 B 柱下部
- 145 接地连接 3，在座椅加热装置线束中
- M95 连接 3，在座椅调节装置线束中

* 到 2008 年 12 月止
** 自 2009 年 01 月起

ws = 白色
sw = 黑色
ro = 红色
br = 褐色
gn = 绿色
bl = 蓝色
gr = 灰色
li = 淡紫色
ge = 黄色
or = 橘黄色
rs = 粉红色

9X2-183020109

带记忆功能的座椅调节装置和转向柱调节装置的控制单元，
座椅记忆功能设置按键 1-3，腰部支撑高度调节装置电机



- E218 座椅记忆功能设置按键 1
- E219 座椅记忆功能设置按键 2
- E220 座椅记忆功能设置按键 3
- E447 座椅位置存储按键
- J136 带记忆功能的座椅调节装置和转向柱调节装置控制单元
- J533 数据总线诊断接口
- T2ga 2 芯黑色插头连接，在座椅内
- T2gb 2 芯黑色插头连接，在座椅内
- T4br 4 芯黑色插头连接
- T4bx 4 芯黑色插头连接
- T6bl 6 芯黑色插头连接
- T6bq 6 芯白色插头连接
- T10c 10 芯黑色插头连接，驾驶员侧接柱，在座椅下
- T20e 20 芯插头连接
- T26b 26 芯白色插头连接
- V229 腰部支撑高度调节装置电机
- V230 腰部支撑纵向调节装置电机
- V286 靠背调节装置电机

B397 连接 1 (舒适 CAN 总线 High)，在主线路束中

B406 连接 1 (舒适 CAN 总线 Low)，在主线路束中

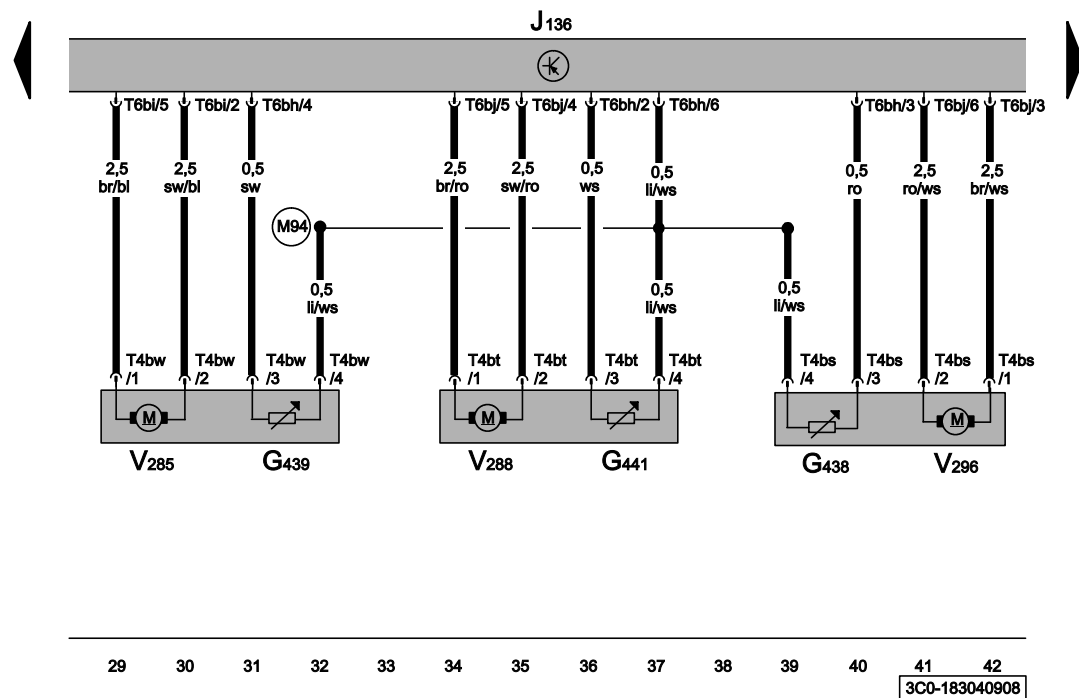
M95 连接 3，在座椅调节装置线束中

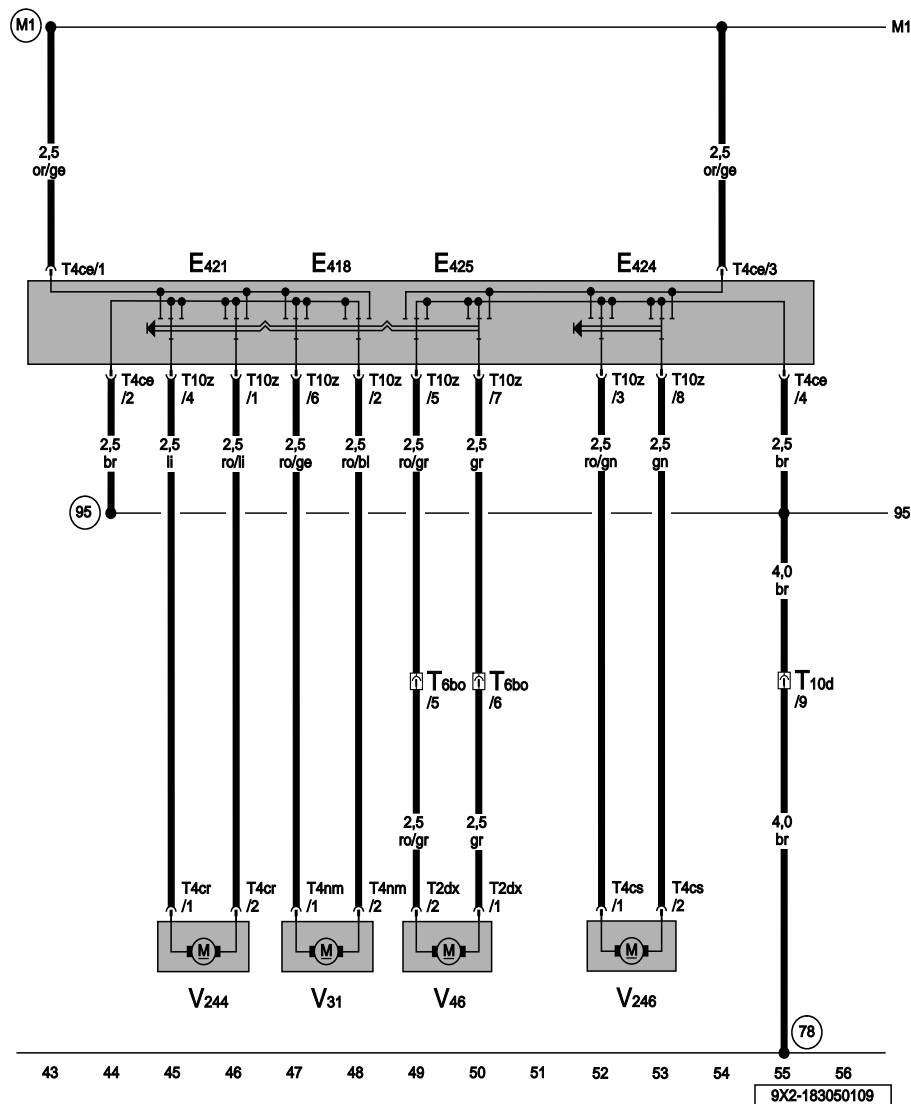
* 选装装备

带记忆功能的座椅调节装置和转向柱调节装置的控制单元，
座椅高度调节装置传感器

- G438 前部座椅高度调节装置传感器
- G439 后部座椅高度调节装置传感器
- G441 座椅纵向调节传感器
- J136 带记忆功能的座椅调节装置和转向柱调节装置控制单元
- T4bs 4 芯黑色插头连接
- T4bt 4 芯黑色插头连接
- T4bw 4 芯黑色插头连接
- T6bh 6 芯棕色插头连接
- T6bi 6 芯蓝色插头连接
- T6bj 6 芯黑色插头连接
- V285 后座椅高度调节装置电机
- V288 座椅纵向调节装置电机
- V296 前座椅高度调节装置电机

M94 连接 2，在座椅调节装置线束中





副驾驶员座椅纵向调节装置，副驾驶员座椅高度调节装置，
副驾驶员座椅靠背调节装置，座椅倾斜度调节装置

- E418 座椅纵向调节装置按键
- E421 座椅倾斜度调节装置按键
- E424 座椅高度调节装置按键
- E425 座椅靠背调节装置按键
- T2dx 2 芯插头连接
- T4ce 4 芯插头连接
- T4cr 4 芯插头连接
- T4cs 4 芯插头连接
- T4nm 4 芯黑色插头连接
- T6bo 6 芯插头连接
- T10d 10 芯黑色插头连接，副驾驶员侧接柱，在座椅下
- T10z 10 芯插头连接
- V31 副驾驶员座椅纵向调节装置电机
- V46 副驾驶员座椅靠背调节装置电机
- V244 副驾驶员座椅倾斜度调节装置电机
- V246 副驾驶员座椅高度调节装置电机

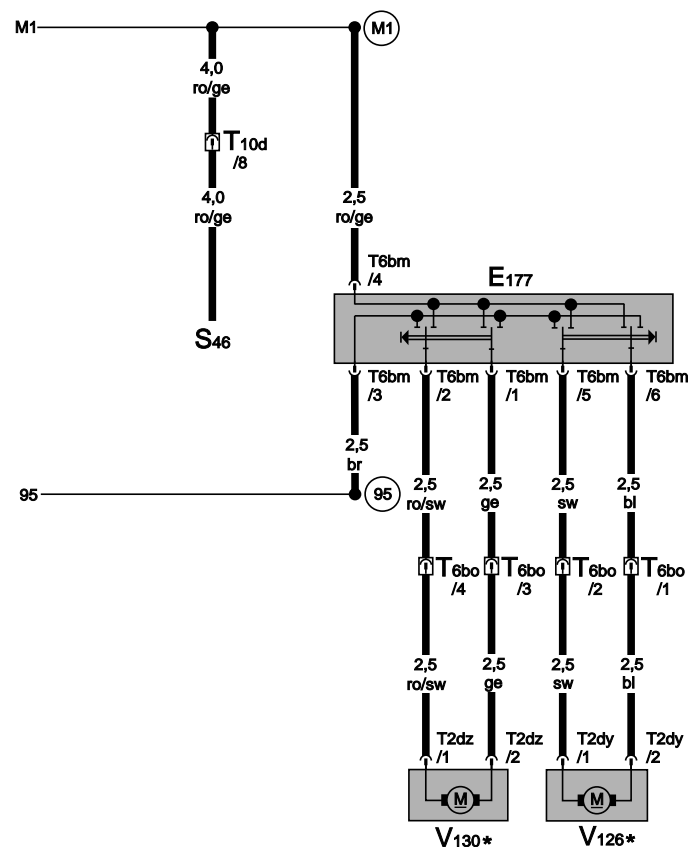
- 78 接地点，在右侧 B 柱下部
- 95 接地连接 1，在座椅调节装置线束中
- M1 正极连接 1 (30)，在座椅调节装置线束中

- ws = 白色
- sw = 黑色
- ro = 红色
- br = 褐色
- gn = 绿色
- bl = 蓝色
- gr = 灰色
- li = 淡紫色
- ge = 黄色
- or = 橘黄色
- rs = 粉红色

副驾驶员座椅腰部支撑调节装置开关

- E177 副驾驶员座椅腰部支撑调节装置开关
- S46 副驾驶员座椅调节装置的热敏保险丝 1
- T2dy 2 芯插头连接
- T2dz 2 芯插头连接
- T6bm 6 芯插头连接
- T6bo 6 芯插头连接
- T10d 10 芯黑色插头连接, 副驾驶员侧接柱, 在座椅下
- V126 副驾驶员座椅腰部支撑纵向调节装置电机
- V130 副驾驶员座椅腰部支撑高度调节装置电机

- 95 接地连接 1, 在座椅调节装置线束中
- M1 正极连接 1 (30), 在座椅调节装置线束中
- * 选装装备



- ws = 白色
- sw = 黑色
- ro = 红色
- br = 褐色
- gn = 绿色
- bl = 蓝色
- gr = 灰色
- li = 淡紫色
- ge = 黄色
- or = 橘黄色
- rs = 粉红色